

QUERIDO SR./SRA. PRESIDENTE,

Ha llegado el momento de presentar la lista de candidatos para el Campeonato Mundial de Magia FISM – 2025. La tarea no es fácil y desde FISM EUROPA queremos ayudar a todos los concursantes y presidentes a tenerlo todo listo antes de la fecha límite, el 15 de marzo, compartiendo con vosotros información útil.



CONCURSANTES – LLEGADA A TURIN EL DÍA 11

El FISM WCM 2025 se ha programado para el 14 al 19 de julio de 2025 en Turín, Italia. Sin embargo, según el sitio web oficial del WCM 2025, todos los competidores deben estar listos y disponibles para los ensayos que comienzan el sábado 12 de julio a las 8:00 a. m. **Por lo tanto, se recomienda encarecidamente que todos lleguen a Italia la tarde del 11 de julio.**


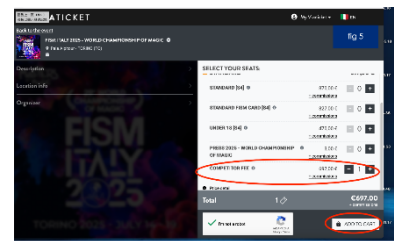
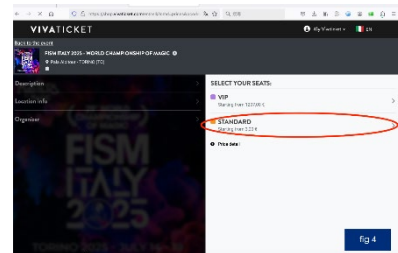
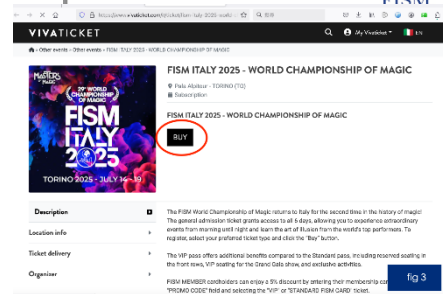
Los horarios de ensayo de los competidores se asignan mediante un sorteo aleatorio y no es posible cambiar el día ni la hora asignados. **Si un competidor no puede asistir a su ensayo programado, el horario no se puede reprogramar en ningún otro momento.**

Por lo tanto, debes planificar tu plan de viaje con cuidado. **Llegada el 11 de julio de 2025.**

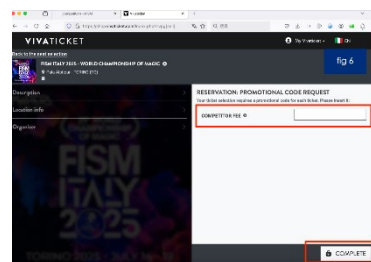
CÓMO CONSEGUIR TU NÚMERO DE REGISTRO

Ten en cuenta que debes introducir tu número de registro en el formulario de solicitud del concurso (Fig 1). Para obtener tu número de registro, sigue los siguientes pasos:

1. Ponte en contacto con el Organizador del WCM 2025 por [correo electrónico](mailto:info@fism.eu). Debes informar al Organizador que quieres competir en el WCM 2025 y solicitas un código especial para competidores.
2. El Organizador te enviará un código especial para competidores (“Código promocional”). Este código promocional es exclusivo para cada concursante de WCM.
3. Ahora comienza el registro en línea. Ve al sitio web y comienza el registro de entradas para el WCM 2025 como competidor. Ve a “RESERVAR AHORA” en la página web. Esto te llevará al sitio web de VIVA TICKET (fig 3). Luego presiona “COMPRAR”.
4. Ve a la página de compra (fig 4), busca “SELECCIONE SUS ASIENTOS” y selecciona “ESTÁNDAR”
5. Aparecerá el cuadro en la pantalla (fig 5). Selecciona “1” para la tarifa del competidor y marca la casilla “Robot”. Luego presiona “AGREGAR AL CARRITO”
6. Aparecerá otro cuadro en la pantalla (fig 6). Verás “Reserva: Solicitud de código promocional”. Introduce el código promocional que recibiste. Luego presiona “Completar” y continúa con el proceso de registro.

7. Una vez que hayas completado todos los trámites de inscripción en línea, tendrás tu billete electrónico WCM. Encontrarás tu número de registro en tu billete “codice prog”.



Así es como puedes obtener tu Número de Registro para el Formulario de Solicitud de Concurso. En realidad no es tan difícil como parece. Pruébalo paso a paso y podrás manejarlo todo.

COMPLETA TU FORMULARIO AHORA

Si deseas competir en el FISM WCM 2025, envía tu formulario de solicitud de participación (debidamente completado) antes del 15 de marzo de 2025. Te recomiendo encarecidamente que no esperes hasta el último día. ¡Complétalo y envíalo AHORA!

Si enviaste tu formulario sin el “codice prog”, contacta a [Priska Walther](#) y envíaselo.

NECESITAS MAS AYUDA?

Queridos Magos,

Si necesitáis información adicional, no dudéis en contactarme:

[President FISM EU](#)

Saludos cordiales,



FISM EUROPEAN EXECUTIVE BOARD

XAVIER TAPIAS PRESIDENT